

### A. Tapa cerrada en posición horizontal

#### Dirección del cliente

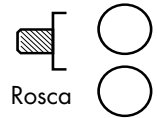
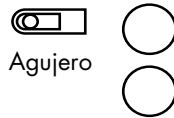
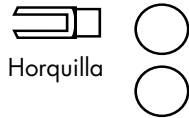
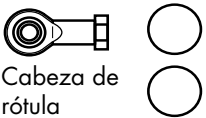
**Empresa :** \_\_\_\_\_  
**Calle :** \_\_\_\_\_  
**Ciudad :** \_\_\_\_\_  
**Tel. :** \_\_\_\_\_  
**Fax :** \_\_\_\_\_  
**Email :** \_\_\_\_\_  
**Nombre :** \_\_\_\_\_  
**Fecha :** \_\_\_\_\_

#### Datos de la tapa

**Peso [kg] :** \_\_\_\_\_  
**Centro de gravedad [mm] T :** \_\_\_\_\_  
**Centro de gravedad [mm] B :** \_\_\_\_\_  
**Accionamiento manual [mm] A:** \_\_\_\_\_  
**Inclinación del techo [°]  $\alpha$  :** \_\_\_\_\_  
**Ángulo de apertura [°]  $q$  :** \_\_\_\_\_  
**Distancia al borde inferior U:** \_\_\_\_\_  
**Número de pistones a gas :** \_\_\_\_\_

Tipo de conexión: K = en el vástago, R = en el cilindro

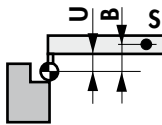
¡Cumplimenten por favor!



Por favor marquen con una cruz su aplicación e indiquen las dimensiones. Si lo creen necesario, pongan más de una cruz.

**(A)** Tapa en posición horizontal, ángulo de apertura hacia **arriba**

**(B)** Tapa posicionado sobre el punto de apoyo

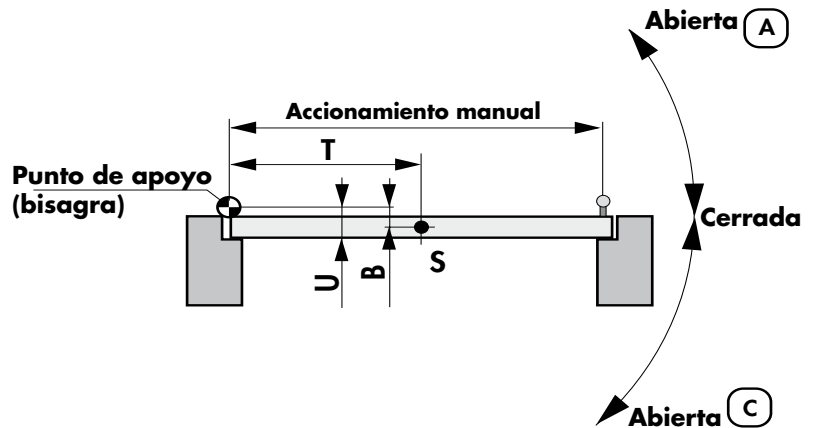
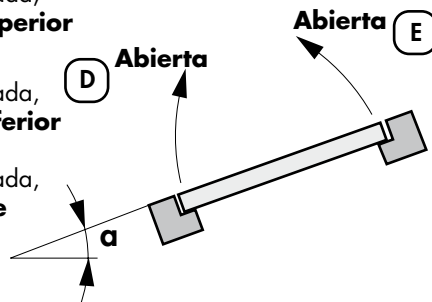


**(C)** Tapa en posición horizontal, ángulo de apertura hacia **abajo**

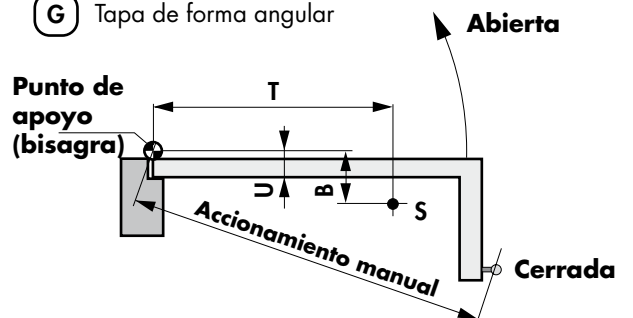
**(D)** Tapa en posición inclinada, bisagras en la parte **superior**

**(E)** Tapa en posición inclinada, bisagras en la parte **inferior**

**(F)** Tapa en posición inclinada, bisagras **lateralmente**



**(G)** Tapa de forma angular



## B. Tapa cerrada en posición vertical

### Dirección del cliente

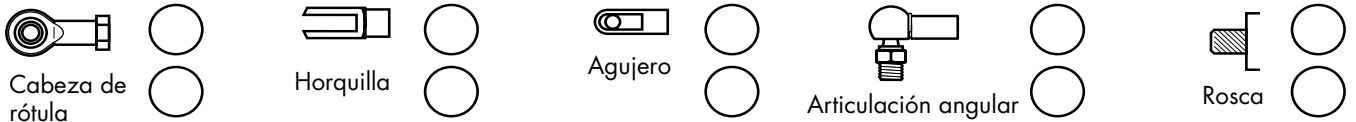
**Empresa :** \_\_\_\_\_  
**Calle :** \_\_\_\_\_  
**Ciudad :** \_\_\_\_\_  
**Tel. :** \_\_\_\_\_  
**Fax :** \_\_\_\_\_  
**Email :** \_\_\_\_\_  
**Nombre :** \_\_\_\_\_  
**Fecha :** \_\_\_\_\_

### Datos de la tapa

**Peso [kg] :** \_\_\_\_\_  
**Centro de gravedad [mm] T :** \_\_\_\_\_  
**Centro de gravedad [mm] B :** \_\_\_\_\_  
**Accionamiento manual [mm] A:** \_\_\_\_\_  
**Inclinación del techo [°]  $\alpha$  :** \_\_\_\_\_  
**Ángulo de apertura [°]  $q$  :** \_\_\_\_\_  
**Distancia al borde inferior U:** \_\_\_\_\_  
**Número de pistones a gas :** \_\_\_\_\_

Tipo de conexión: K = en el vástago, R = en el cilindro

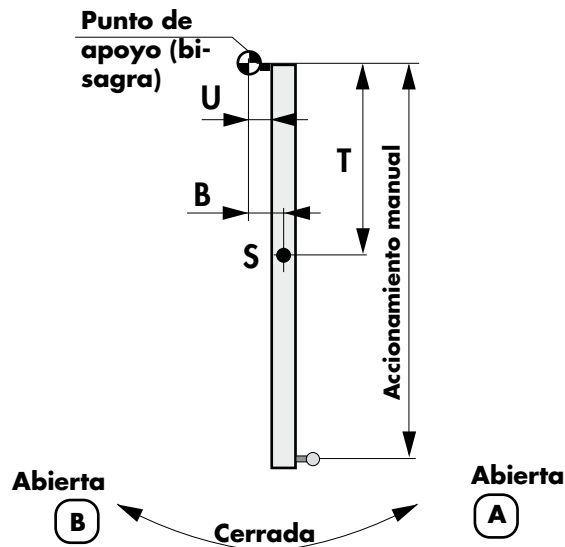
¡Cumplimenten por favor!



**Por favor marquen con una cruz su aplicación e indiquen las dimensiones. Si lo creen necesario, pongan más de una cruz.**

**(A) (B) (C) (D)**

- Punto de apoyo arriba**
- (A)** Tapa en posición vertical, ángulo de apertura hacia la derecha
  - (B)** Tapa en posición vertical, ángulo de apertura hacia la izquierda



- Punto de apoyo abajo**
- (C)** Tapa en posición vertical, ángulo de apertura hacia la derecha
  - (D)** Tapa en posición vertical, ángulo de apertura hacia la izquierda

