

SUS DATOS

Empresa:
 Contacto:
 Teléfono:
 Email:
 Objeto:

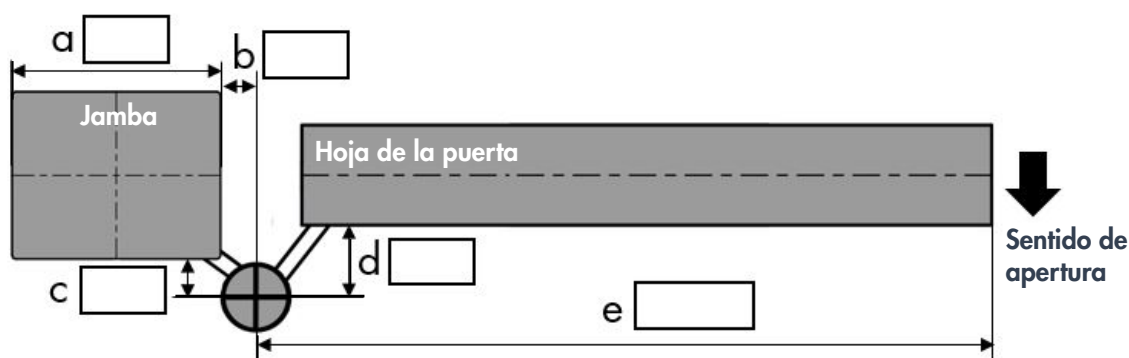
DATOS DE LA PUERTA

Ángulo de apertura deseado: °
 Peso: aprox. kg
 ¿Tiene bisagras ascendentes? sí no
 En caso afirmativo, ¿cuánto ascienden?
 (en mm o grados)

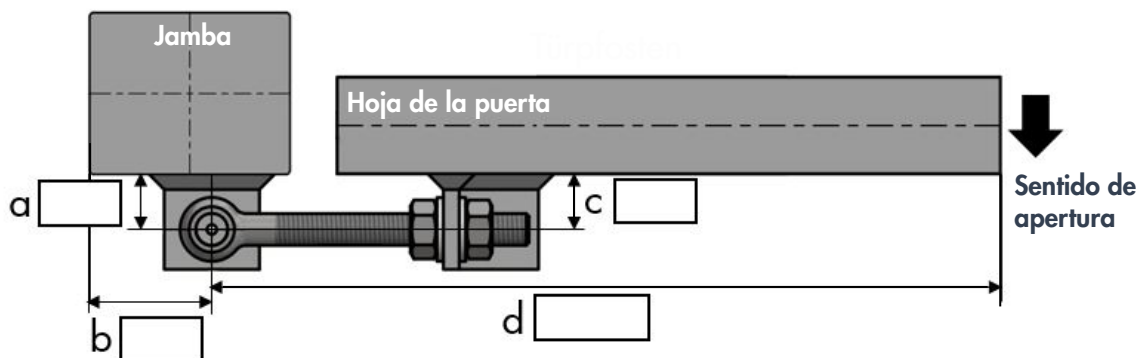
Por favor, elija la situación de sus bisagras e indique las dimensiones

Atención: En caso de bisagras ascendentes, tome las medidas en la bisagra superior.

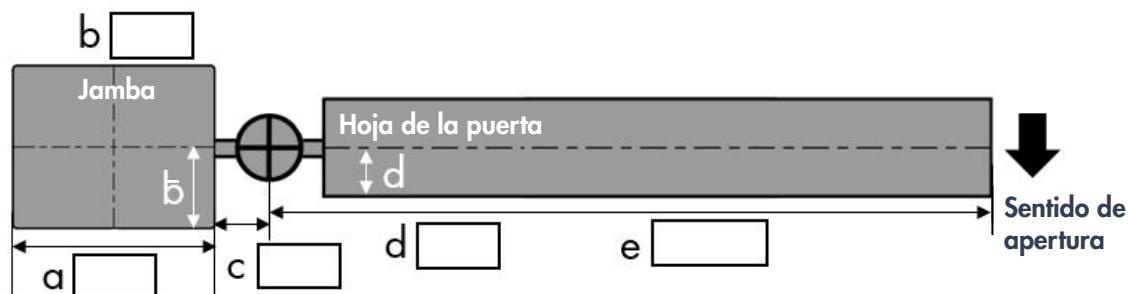
1)



2)



3)



FOTOS

Por favor, adjunte fotos que muestren la puerta de ambos lados.