Cuestionario: sistema de control de puertas con función de esclusa

Sus datos

Empresa: _____

Contacto: _____

Tel.: _____

E-mail: _____

Objeto: _____

Sistema de control de puertas con función de esclusa

Aplicación: _____

(ej. laboratorio/sala blanca, sistema de acceso de seguridad para personas, sistema de esclusa para material, para discapacitados, etc.)

N° total de puertas: _____

N° de esclusas: _____ con _____ puertas

N° de esclusas: _____ con _____ puertas

Notas: _____

_____

Datos de la puerta y la pared

Lugar de instalación:

○ puerta interior ○ puerta exterior

○ Puertas batientes ○ Puertas correderas ○ Solapas

N° de hojas:___ Cantidad: ____ N° de hojas: ____ Cantidad: ____

Material de la puerta: _____

Altura de la puerta: _____ mm

Ancho de la puerta: _____ mm

Notas: _____

_____

Material de las paredes divisorias: _____

(ej. ladrillo, hormigón, pladur, etc.)

Grosor de la pared: _____ mm

Dispositivos de mando

Dispositivo de mando a ambos lados de la puerta en _____ puertas
Dispositivo de mando a un único lado de la puerta en _____ puertas

Dispositivo de mando con indicador de estado de la puerta (rojo/verde)
con pulsador para abrir y apertura de emergencia Cantidad:__
con pulsador para abrir, sin apertura de emergencia Cantidad:__
con control de acceso integrado y apertura de emergencia Cantidad:__
con control de acceso integrado, sin apertura de emergencia Cantidad:__

Notas: _____

_____

(ej. empleo de un sistema de control de acceso en solo un lado de la puerta)

Pulsador de apertura de emergencia: ◯ con ◯ sin cápsula de precinto
Apertura de emergencia: ◯ abre una única puerta (local)
◯ abre todas las puertas de la esclusa (global)

Tipo de instalación: ◯ en el perfil ◯ de superficie ◯ encastrado

Dispositivos de bloqueo

Dispositivos de bloqueo:
◯ electroimán ◯ abrepuertas electrónico

Notas: _____

_____

(ej. lugar de instalación del electroimán, abrepuertas electónico con corriente de trabajo/reposo, etc.)

Otros dispositivos de bloqueo: _____
(ej. cerrojo eléctrico, cerradura automática)

Tipo de instalación:
◯ en el perfil ◯ de superficie ◯ encastrado

Cables de conexión

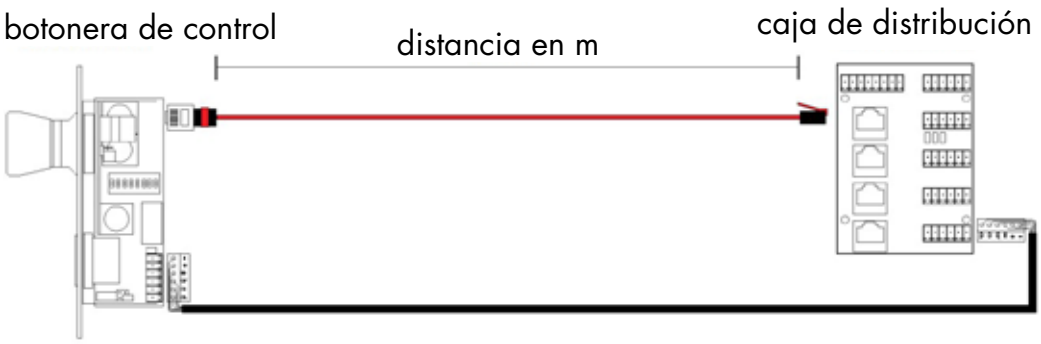

Cable de control - rojo

☐ 3 m ☐ 5 m ☐ 10 m ☐ enchufe doble para conectar dos cables de control

Cable de alimentación - negro

◯ 3 m ◯ 5 m ◯ 10 m ◯ 15 m

Cable de conexión entre botonera de control y de mando - amarillo

◯ 0,5 m ◯ 1 m

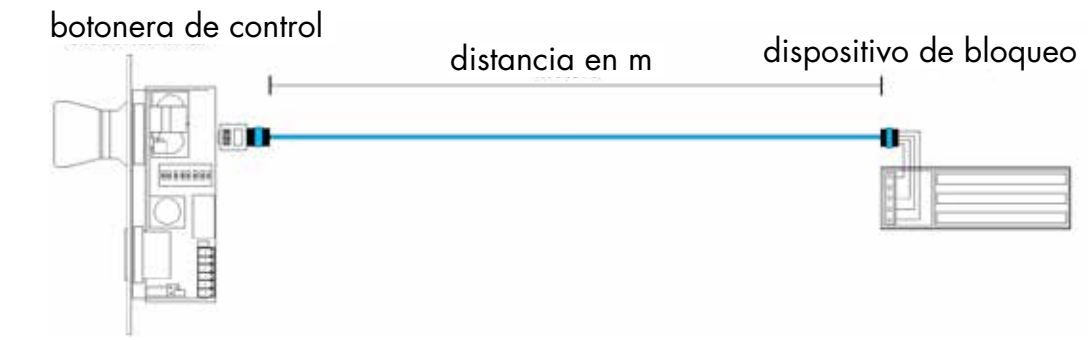

Cable de conexión entre botonera de control y dispositivo de bloqueo - azul

◯ 0,5 m ◯ 2 m ◯ 4 m

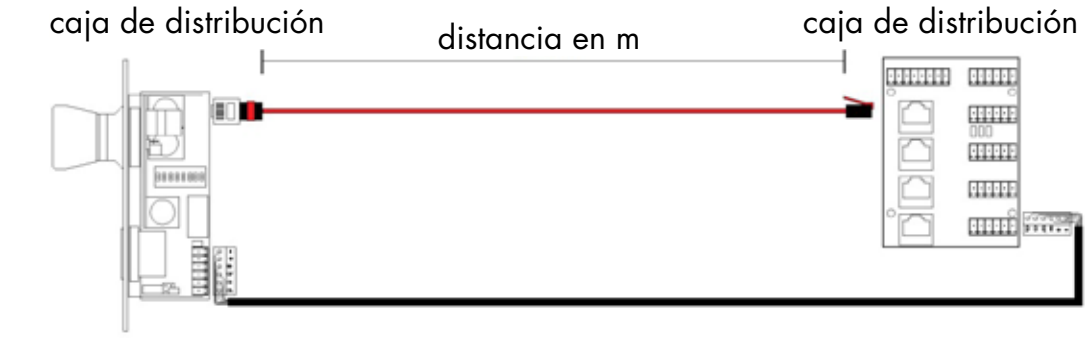

Para sistemas de esclusa que necesitan varias cajas de distribución

Cable de control - rojo

☐ 3 m ☐ 5 m ☐ 10 m ☐ enchufe doble para conectar dos cables de control

Cable de alimentación - negro

◯ 3 m ◯ 5 m ◯ 10 m ◯ 15 m

Notas:

_____

_____

_____

Accesorios

Accionamiento

para _____ puertas incluidas en el sistema de control con función de esclusa

para ◯ puertas batientes de _____ hojas ◯ puerta corredera

Dimensiones de la puerta _____ Peso _____

(en caso necesario, pedir por favor el cuestionario para accionamientos)

Accionamiento ya existente (detalles del producto):

_____

_____

_____

Módulo de temporización

para regular la duración del cierre en _____ puertas

Temporización sin pantalla indicadora ◯

Temporización con pantalla indicadora: ◯ solo en un lado de la puerta

◯ en ambos lados de la puerta

Terminal para salidas de emergencia

en _____ puertas, de las cuales _____ son puertas cortafuego

Control de acceso

en _____ puertas

◯ desbloquea la puerta directamente ◯ desbloquea el pulsador para abrir

Distancia (longitud del cable) entre el control de acceso y la botonera:_____ m

Señales acústicas y/u ópticas

en _____ puertas

(ej. para indicar el estado de la puerta mediante sirena o luz)

¿Transmitir el **estado de puerta** a una central?

◯ sí ◯ no

Más información

¿**Conectar** puertas individualdes de diferentes esclusas?

◯ sí (plano de la instalacón) ◯ no

¿**Conectar** a una maniobra principal?

◯ sí ◯ no

Función deseada (ej. desbloquear según parámetros específicos de presión y/o temperatura)

_____

_____

_____

Categorías de protección

IP _____ Ex _____ (plano de la instalación + categoría de protección)

Notas: _____

_____

Condiciones especiales a tener en cuenta:

_____

_____

_____

Instalación por parte de DICTATOR

◯ sí ◯ no

Dirección para la instalación (datos exactos): _____

_____

_____

Nos pondremos en contacto con usted lo más pronto posible para enviarle un presupuesto según sus especificaciones. En caso de duda, contacte con nosotros.